

とっても
かんたん!

マイナンバーカード

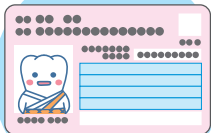
受診の際は毎回お持ちください

1


受付



マイナンバーカードを
カードリーダーに
置いてください。



マイナンバーカード




2


本人確認

顔認証または
4桁の暗証番号を入力してください。

顔認証



暗証番号



or

3

同意の確認

診察室等での診療・服薬・健診情報の
利用について確認してください。

過去の情報を
利用いたします

過去の手術以外の診療・お薬情報
を当機関に提供することに同意
しますか。
この情報はあなたの診察や健康管
理のために使用します。

同意しない

同意する

(40歳以上対象)
過去の情報を
利用いたします

過去の健康情報を当機関に提供す
ることに同意しますか。
この情報はあなたの診察や健康管
理のために使用します。


同意しない・40歳未満

同意する

4

受付完了

お呼びするまでお待ちください。



よ坊さん

カードを忘れずに!

医療DXを通じた質の高い医療の提供にご協力ください。